




















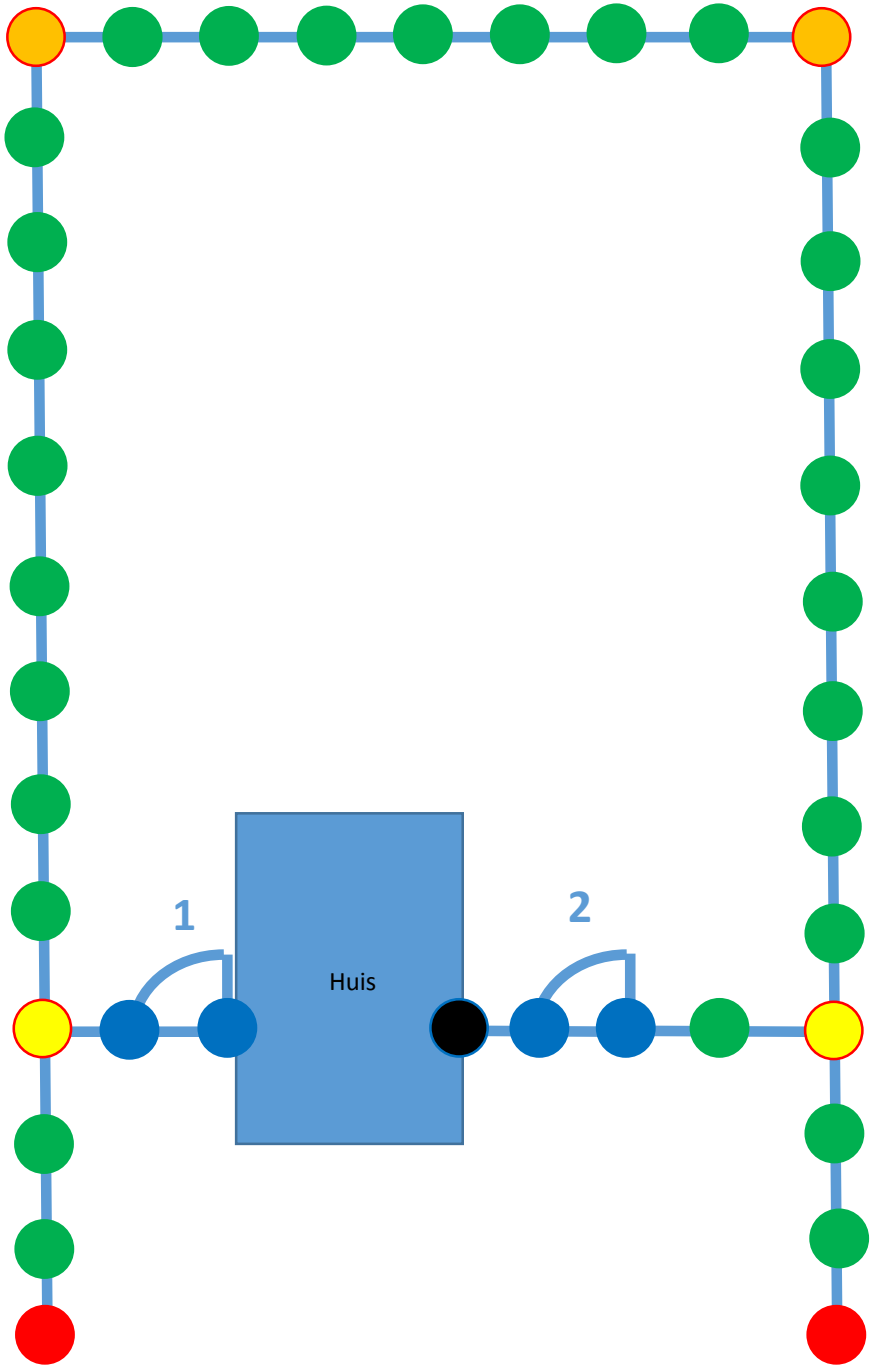


Type paal	Kleurcode	Hoekpaal (draadhoogte + 80-100cm)	Tussenpaal (draadhoogte + 70-80cm)	Doorvoerkop	Paaldop	Spanstaaf	Eindstuk	Draadspanner(*)	Beugel	Hoekbeugel	T beugel	Muuraansluiting	Clip (per 30-0cm hoogte)	Poort
														
T		1			1	3	3	2/3			1			
Hoek		1			1	2	2	0/2/3		1				
Tussen			1	1										
Eind/begin		1			1	1	1	2/3	1					
Poort 1						1	1		1					1
Poort 2						2	2	2/3	2					1
Muur of **		1			1	1	1		1					
Muur **						1	1					1	1	

* Hoogte 1,0-1,5 m : 2 stuks per vlak, voor hoogte 1,8 en 2,0m : 3 stuks per vlak (tussen 2 hoekpalen moet je steeds de spandraad kunnen opspannen met draadspanners)

* Bij de hoekpaal bovenaan de tekening op volgende pagina heeft slechts 1 paal 2 of 3 draadspanners nodig, de andere heeft er 0 nodig

** Muurbevestiging heeft 2 mogelijkheden met muuraansluiting of door een hoekpaal tegen de muur te plaatsen



Spandraad : afhankelijk van hoogte 2 of 3 draden noodzakelijk over de totale lengte van de afsluiting. Per spanvlak (tussen hoekpalen) heb je ongeveer 1,2-1,5 m extra lengte nodig om de draadspanners en de spandraad aan de palen te bevestigen



Binddraad : het volstaat 1 rol van 100m om afsluitingen tot 50m lengte te bevestigen



Bovenbuis: Deze zijn 6m lang, dus totale lengte delen door 6m



Koppelstuk bovenbuis: Indien je meer dan 1 bovenbuis nodig hebt, heb je per extra bovenbuis een koppelstuk nodig



Vlechtendraad: Beschikbaar in rollen van 25 of ook per extra meter. Indien goed aangespannen kan je met een rol van 25m tot 26m lengte uitvoeren.